

令和5年1月30日

岩崎区の皆様へ

岩崎区長
堀之内 秀紀

令和5年度岩崎区役員選挙に伴う立候補者受付について

平素は、岩崎区の活動につきまして格別のご理解、ご協力を賜り心より厚くお礼申し上げます。

さて、令和5年度岩崎区役員選挙を2月から実施致します。

よって、岩崎区役員選挙規定により副区長、会計、区議員の立候補者の受付を下記の日程で行います。

尚、岩崎区からの推薦も例年通り行いますのでよろしくお願い致します。

- 【選挙日程】 立候補受付 : 2月20日(月)～2月24日(金)
* 2月23日は祝日のため除く
投 票 : 3月6日(月)～3月19日(日) 午前12時迄
※ 但し、役員候補者が定数以下の場合は無投票当選とします。
開 票 : 3月19日(日) 午後1時から 役員当選決定

■立候補者受付期間

令和5年2月20日(月)～2月24日(金)

*但し23日(祝日)は除く

■受付場所及び時間

受付場所 : 岩崎区長事務所(岩崎公民館内)

受付時間 : 午前9:00～午後3:00

*公募条件(岩崎区役員選挙規定第5条に基づく)

岩崎区内在住世帯で区協力費納付書発行世帯の家族のうち、満20歳以上の男女とする。又、立候補、推薦候補に於いてもこれに準ずる。

但し、副区長候補者は、会計又は代表議員以上の職を1年以上経験したものとす。又、会計候補者は、代表議員が推薦した者とす。

お問合わせ 区長事務所(岩崎公民館内)

開所日	月曜日～金曜日(土日祝休)
開所時間	午前9時～午後3時
住 所	日進市岩崎町大塚45
TEL	0561-72-0088
FAX	0561-72-0713


マイナンバーカードとは？

申請して、取得できる
顔写真付きのプラスチック製のカード。
マイナンバーの他に、
氏名・住所・性別・生年月日が記載されているよ！




対面でもオンラインでも 使える公的な本人確認書類

対面
でも



おもて面は顔写真付きだから、なりすまし
できないよ！対面での本人確認書類に！

裏面



うら面はICチップ付き！あなたを証明する
情報が入っているよ！税や年金等の情報は入って
いないよ！オンラインでの本人確認に！



4つの申請方法の手順はこちら！



スマートフォン

- 1 スマホで顔写真を撮影
- 2 スマホで交付申請書のQRコードを読み取る
- 3 申請用WEBサイトでメールアドレスを登録
- 4 申請者専用WEBサイトのURLが届いたら、顔写真を登録、必要事項を入力して申請完了



半分以上の人が
オンラインからの
申請なんだって！

パソコン

- 1 カメラで顔写真を撮影
- 2 申請用WEBサイトでメールアドレスを登録
- 3 申請者専用WEBサイトのURLが届いたら、顔写真を登録、必要事項を入力して申請完了

証明用写真機

- 1 タッチパネルから「個人番号カード申請」を選択
- 2 撮影用の料金を投入して、交付申請書のQRコードをバーコードリーダーにかざす
- 3 画面の案内にしたがって、必要事項を入力
- 4 画面の案内にしたがって、顔写真を撮影して送信し、申請完了

郵便

- 1 交付申請書に必要な事項を記入し、6か月以内に撮影した顔写真を貼り付けて郵送し、申請完了

交付申請書がない場合
専用サイトから交付申請書と封筒がダウンロードできます。プリントアウトしてお使いください。

マイナンバーについてのお問合せ

マイナンバー総合フリーダイヤル
0120-95-0178

平日：9時30分～20時00分 土日祝：9時30分～17時30分 (年末年始を除く)

■一部のIP電話等で上記ダイヤルに繋がらない場合
マイナンバーカード等 050-3818-1250
その他のお問合せ 050-3816-9405

■英語、中国語、韓国語、スペイン語、ポルトガル語
対応のフリーダイヤル
This telephone number is toll-free corresponding to
English, Chinese, Korean, Spanish and Portuguese.

マイナンバー制度について
Inquiries about Social Security
and Tax Number System 0120-0178-26
マイナンバーカード等
Inquiries about Individual
Number Card etc. 0120-0178-27

マイナンバーカード
の申請方法は
こちら




<https://www.kojinbangocard.go.jp/kofushinse/>

あなたにピッタリの
申請方法がわかる！

つくって
みよう！
マイナンバーカード

マイナンバー
PRキャラクター
マイナちゃん



実寸サイズ



デジタル庁 総務省



STEP 1 まずは必要なものをチェック!



市区町村から個人番号通知書等と一緒に送られてきた
交付申請書を持っていますか?

持っていない!

持っている!



手書き用の交付申請書と封筒をダウンロードして、**郵便**で申請できます!

マイナンバーカード 郵便
顔写真の貼り付けとマイナンバーの記入が必要です!

お住まいの市区町村窓口へ!



交付申請書を再発行してもらえます。
本人確認書類をお忘れなく!

※市区町村によっては、無料の顔写真撮影、申請補助を行っています。
また、申請時に窓口等で本人確認を行えば、本人限定郵便等でカードの受け取りができます。
まずは確認してみましょう!

市区町村窓口へ提出


4つの方法から申請ができます!



ご自身で申請したい!



STEP 2 あなたは何派? マイナンバーカード申請方法診断チャート!



スマホを
使いこなしている!

自撮りも
お手のもの!

パソコン
作業が得意!

自撮りが
苦手...

文字を書く
方が得意!



操作は
お手のもの



上手に
撮れない!

手が震え
ちゃう~!





この想い
届け~!



スマートフォンで申請

郵送に比べて
カードの仕上がりが早い!

必要なもの



交付申請書 スマートフォン 顔写真データ

パソコンで申請

必要なもの



交付申請書に
記載の申請書ID
(半角数字23桁)



顔写真
データ

証明用写真機で申請

必要なもの



交付申請書



写真代

この
マークが
自印!

郵便で申請

必要なもの



交付申請書



証明写真
(6か月以内に撮影したもの)

封筒



申請から約1か月後、市区町村から「**交付通知書**」が届きます!



交付通知書に記載の必要書類を持参して、あなたのマイナンバーカードを受け取りに行きましょう!



一心泣き相撲実行委員会主催

回覧

一心泣き相撲

®

名古屋日進場所

泣き相撲は 赤ちゃんの卒業式です。

泣き相撲は赤ちゃんの健康と成長を祈願する日本の伝統行事です。
一生に一度の思い出としてぜひご参加ください！

参加人数
100名
限定

参加者大募集

特別協力: 白山宮

開催日 **5月4日(みどりの日)**

※ 雨天決行です

場所 愛知県日進市本郷町宮下 519
白山宮境内

参加費 13,000円
(祈禱料・記念品全て含む)



公式サイトでのお申し込み

一心泣き相撲

検索

<https://nakisumo.jp/>

開催の様子を動画で見る!

Youtube 公式チャンネル

<https://youtu.be/y8x0dUfvEa0>



お申し込みに関するお問い合わせはこちら

FAX 078-903-5475

メール info@nakisumo.jp

一心泣き相撲 申し込み方法

一心泣き相撲実行委員会

〒651-1401 兵庫県神戸市北区有野町 1908
湯泉神社内 一心泣き相撲事務局

WEBサイト：www.nakisumo.jp



お申込み・お問い合わせはFAX・メールにてお願いします

FAX 078-903-5475

メール info@nakisumo.jp

～赤ちゃんを卒業の頃に～

乳児から幼児へと、赤ちゃんの成長を祝い、力強く泣くことで健やかに育つことを祈願する『一心泣き相撲』を開催いたします。

大会では **白山宮** にて

成長祈願の御祈禱を本殿において執り行い、お守りが授与されます。

参加にあたって、赤ちゃんの四股名をお考えください。

記念品への名入れ・土俵に上がる際にお名前と四股名を読み上げます。

※四股名は1～5文字程度でお考え下さい（名前のままでも結構です）

四股名を名入れします



参加資格

首のすわった生後6カ月頃から2歳半頃までの赤ちゃんです。
※女の子も参加できます。

記念品

四股名かぶと、手形、
赤ちゃん番付

開催スケジュール

名古屋日進場所 in 白山宮 5月4日(みどりの日)開催

開催地 : 〒470-0121 愛知県日進市本郷町宮下 519 白山宮境内
最寄駅 : 名鉄豊田線 日進駅からタクシーで5分、徒歩25分
受付開始 : 午前9:30から（申し込みは右記A・B・C・D・Eよりお選びください）
参加費 : 13,000円（御祈禱料・お守り・記念品すべて含む）

受付開始 9:30

A	10:00～
B	10:30～
C	11:00～
D	11:30～
E	12:00～

- 会場では一心泣き相撲、御祈禱、赤ちゃん力足（四股奉納）、赤ちゃん手形、背伸び太鼓等のイベントをお楽しみください。全てを回ると1時間ほどかかります。

詳しくはwww.nakisumo.jpをご覧ください。

イベント開催にあたっての感染症対策について

皆様に安心してご来場頂けるよう、スタッフをはじめ関係者一同、万全の感染対策を徹底してまいります。
ご来場のお客様に置かれましても、感染予防および拡散防止のためご理解とご協力お願い致します。

詳しい実施対策につきましては、ホームページの「感染症対策ガイドライン」をご覧ください。



感染症対策ガイドライン

<https://nakisumo.jp/guideline/>

申し込みされた方にはチケットをお送りします

参加人数は**100名限定**となっています。お早めにお申し込みください。

見学は自由です。ご家族でご参加ください。参加費は会場にて当日お支払いください。

赤ちゃんは体調を崩しやすいためキャンセル料はありません。なお、雨天決行です。

勝敗は行司による勝負預かり（引き分け）となります。

赤ちゃんを抱っこする力士役には相撲連盟、大学相撲部などの奉仕をいただいております。

お写真はご家族の方でお撮りください。

泣き相撲はプロのカメラマンも撮影しております。後日写真サイトから購入できます。

PhotoChoice

イベント写真販売サイト PhotoChoice

岩崎交番だより



令和5年1月号
愛知警察署
0561-39-0110

110番映像通報システムにご協力ください

昨年10月1日より、110番映像通報システムが試験運用となりました。

同システムとは、110番通報者が自身のスマートフォンで現場の映像や画像を通信指令室に配信することができるシステムで、通信指令担当者が映像通報の必要性を判断し、通報者に映像通報のご協力を依頼することがあります。



巡回連絡が再開されました

新型コロナウイルスのため休止されていた巡回連絡が試行的に再開されました。

巡回連絡とは、交番の地域警察官が、担当する受持区内のご家庭を訪問し、事件事故の被害者とならないためのアドバイスや身近で発生している事件事故の発生状況等について連絡させていただいたり、困りごとや警察に対する要望意見等をお聞かせいただき、今後の警察活動につなげるといった活動です。

巡回連絡によって、管内実態を把握することができ、地域住民の皆様の立場に立った警察活動を推進することができますので、定期的に受持警察官が訪問するように努めております。

災害や事故の発生時などにおいてすぐに連絡が取れるよう、巡回連絡の際には、家族構成や非常時の連絡先を聴取するようにしています。

巡回連絡で把握いたしました個人情報、保管管理を徹底しております。ご協力をお願いいたします。



刑法犯認知件数（令和4年1月1日から11月30日まで）

岩崎交番管内の刑法犯認知件数は59件（前年比-11件）であり、主な窃盗犯の認知件数は以下のとおりです。※暫定値

- | | | | |
|----------------------------------|---------|---------|---------|
| ○住宅対象侵入盗 | 1件（-2件） | ○自動車盗 | 2件（-2件） |
| ○自転車盗 | 9件（-1件） | ○オートバイ盗 | 0件（-2件） |
| ○車上ねらい | 3件（+2件） | ○部品ねらい | 3件（-2件） |
| ○愛知署管内の特殊詐欺（豊明市、東郷町、日進市、長久手市）22件 | | | |



夕方5～7は“魔の時間”

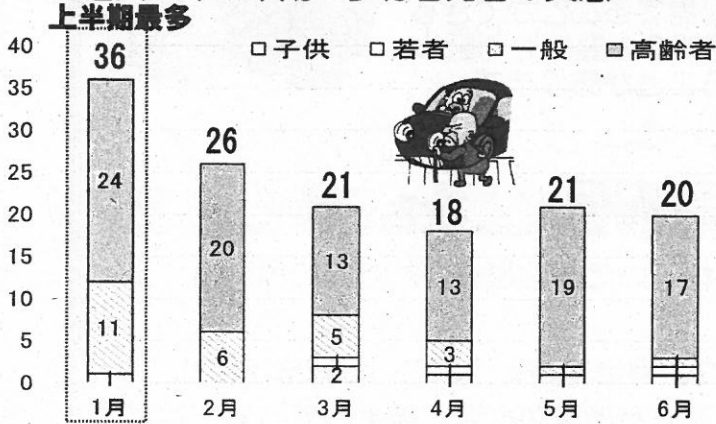
交通事故防止のPOINT 1月




1月は、歩行者死者が上半期最多！

◀ 過去5年上半期 歩行者死者の実態 ▶

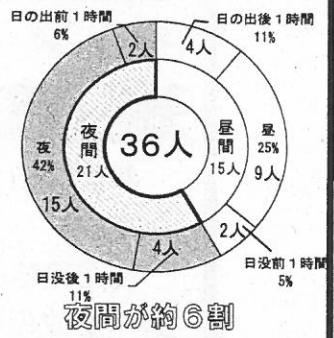
【1月 歩行者死者36人の実態】



事故類型



昼夜別



横断中が約7割

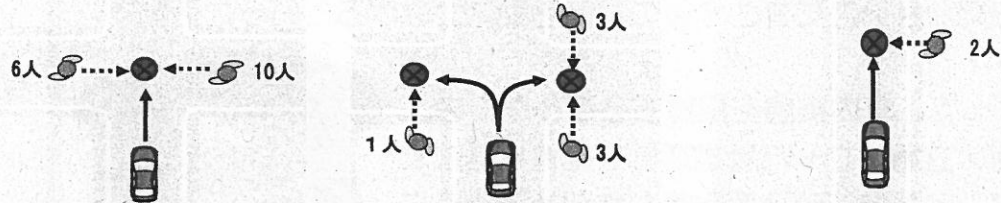
夜間が約6割

※ 夜間21人のうち、20人(95.2%)が反射材の使用無し。

※ 路上横臥



◀ 過去5年1月 横断中死者25人の通行実態 ▶



※交差点の形状は交差点付近を含む。(イメージ図です。)

【1月中の交通死亡事故の特徴】

- 当事者別は、歩行者が上半期最多月
歩行者は、高齢者が約7割、横断中が約7割、交差点が約6割以上
夜間(日没から日の出までの間)が約6割で、反射材使用無しが9割以上
- 法令違反は、横断歩行者等妨害等、旬間別は、下旬が多発
- 時間帯別は、午前7時台及び午後5時台“魔の時間”が多発



- **早めのライト点灯！！**
日没前後は、視認性が悪い時間帯です。ライトを早めに点灯しましょう。
- **反射材の活用！！**
ドライバーの方から発見されやすいように、反射材を活用しましょう。



夕暮れ時の前照灯早め点灯をお願いします！！
(1月の点灯時刻の目安は、午後4時です。)